



Kraftfahrt-Bundesamt

DE-24932 Flensburg

Allgemeine Betriebserlaubnis (ABE) National Type Approval

ausgestellt von:

Kraftfahrt-Bundesamt (KBA)

nach § 22 in Verbindung mit § 20 Straßenverkehrs-Zulassungs-Ordnung (StVZO)
für einen Typ des folgenden Genehmigungsobjektes

Sonderräder für Pkw 8 J x 18 EH2+

issued by:

Kraftfahrt-Bundesamt (KBA)

according to § 22 and 20 Straßenverkehrs-Zulassungs-Ordnung (StVZO) for a type
of the following approval object

special wheels for passenger cars 8 J x 18 EH2+

Genehmigungsnummer: **49763**
Approval number:

Erweiterung: **04**
Extension:

1. Genehmigungsinhaber:
Holder of the approval:
Superior Industries Leichtmetallräder Germany GmbH
DE-67098 Bad Dürkheim
2. Gegebenenfalls Name und Anschrift des Bevollmächtigten:
If applicable, name and address of representative:
Entfällt
Not applicable
3. Typbezeichnung:
Type:
X10 808



Kraftfahrt-Bundesamt

DE-24932 Flensburg

2

Genehmigungsnummer: **49763**

Approval number:

Erweiterung: **04**

Extension:

4. Aufgebrachte Kennzeichnungen:
Identification markings:
Hersteller oder Herstellerzeichen
Manufacturer or registered manufacturer`s trademark

Felgenreöße
Size of the wheel

Typ und die Ausführung
Type and version

Herstelldatum (Monat und Jahr)
Date of manufacture (month and year)

Genehmigungszeichen
Approval identification

Einpresstiefe
Inset/outset
5. Anbringungsstelle der Kennzeichnungen:
Position of the identification markings:
An der Innen- bzw. Außenseite des Rades
On the inside/outside of the wheel
6. Zuständiger Technischer Dienst:
Responsible Technical Service:
Technologiezentrum Typprüfstelle der TÜV Pfalz Verkehrswesen GmbH
DE-67245 Lamsheim
7. Datum des Prüfberichts des Technischen Dienstes:
Date of test report issued by the Technical Service:
15.05.2019
8. Nummer des Prüfberichts des Technischen Dienstes:
Number of test report issued by that Technical Service:
55014214 (5. Ausfertigung)



Kraftfahrt-Bundesamt

DE-24932 Flensburg

3

Genehmigungsnummer: **49763**
Approval number:

Erweiterung: **04**
Extension:

9. Verwendungsbereich:
Range of application:
Das Genehmigungsobjekt „Sonderräder für Pkw“ darf nur zur Verwendung gemäß:
The use of the approval object „special wheels for passenger cars“ is restricted to the application listed:

Anlage/n zum Prüfbericht
Annex/es of the test report

4
1, 2, 3

2. Ausfertigung
4. Ausfertigung

unter den angegebenen Bedingungen an den dort aufgeführten bzw. beschriebenen Kraftfahrzeugen feilgeboten werden.
The offer for sale is only allowed on the listed vehicles under the specified conditions.

10. Bemerkungen:
Remarks:
Es gelten die im o.g. Gutachten nebst Anlagen festgehaltenen Angaben.
The indications given in the above mentioned test report including its annexes shall apply.

Für die in dieser ABE freigegebenen Rad/Reifenkombinationen ist die Berichtigung der Zulassungsbescheinigung Teil I gemäß § 13 Fahrzeug-Zulassungsverordnung (FZV) nicht erforderlich.
The correction of the "Zulassungsbescheinigung Teil I" according to § 13 Fahrzeug-Zulassungsverordnung (FZV) is not required for the wheel/tire combinations listed in this ABE.

Die Anforderungen des Artikels 31, Absätze 5, 6, 8, 9 und 12 der Richtlinie 2007/46/EG - Verkauf und Inbetriebnahme von Teilen oder Ausrüstungen, von denen ein erhebliches Risiko für das einwandfreie Funktionieren wesentlicher Systeme ausgehen kann - sind sinngemäß erfüllt.
The requirements of Article 31, paragraphs 5, 6, 8, 9 and 12 of directive 2007/46/EC - Sale and entry into service of parts or equipment which are capable of posing a significant risk to the correct functioning of essential systems - are met.

11. Änderungsabnahme gemäß § 19 (3) StVZO:
Acceptance test of the modification as per § 19 (3) StVZO:
Siehe Prüfbericht
See test report
12. Die Genehmigung wird **erweitert**
Approval is **extended**



Kraftfahrt-Bundesamt

DE-24932 Flensburg

4

Genehmigungsnummer: **49763**

Approval number:

Erweiterung: **04**

Extension:

13. Grund (Gründe) für die Erweiterung der Genehmigung (falls zutreffend):
Reason(s) for the extension (if applicable):

Aktualisierung des Verwendungsbereiches

Update of the range of application

Name und/oder Adresse des Genehmigungsinhabers hat sich geändert

Name and/or address of the approval holder has changed

14. Ort: **DE-24932 Flensburg**

Place:

15. Datum: **31.05.2019**

Date:

16. Unterschrift: **Im Auftrag**

Signature:

Nino Pommerencke



17. Beigefügt ist eine Liste der Genehmigungsunterlagen, die bei der zuständigen Genehmigungsbehörde hinterlegt sind und von denen eine Kopie auf Anfrage erhältlich ist.

Annexed is a list of documents making up the approval file, deposited with the competent authority which granted approval, a copy can be obtained on request.

Anlagen:

Enclosures:

Gemäß Inhaltsverzeichnis

According to index

Prüfgegenstand
HerstellerPKW-Sonderrad 8Jx18EH2+, Typ X10 808
Superior Industries Leichtmetallräder Germany GmbH

Auftraggeber Superior Industries Leichtmetallräder Germany GmbH
Gustav-Kirchhoff-Straße 10
D-67098 Bad Dürkheim
QM-Nr.: 49 02 0131806

Prüfgegenstand PKW-Sonderrad
Modell X10
Typ X10 808
Radgröße 8Jx18EH2+
Zentrierart Mittenzentrierung

Ausführung	Kennzeichnung Rad/ Zentrierring	Lochzahl/ Lochkreis- (mm)/ Mittenloch-ø (mm)	Einpresstiefe (mm)	Radlast (kg)	Abrollumfang (mm)
W3	X10 808 W3 / ohne Ring	5/120/72,6	34	745	2245

Kennzeichnungen

KBA-Nummer 49763
Herstellerzeichen UNIWHEELS Germany
Radtyp und Ausführung X10 808 (s.o.)
Radgröße 8Jx18EH2+
Einpresstiefe ET (s.o.)
Herstelldatum Monat und Jahr

Befestigungsmittel

Nr.	Art der Befestigungsmittel	Bund	Anzugsmoment (Nm)	Schaftlänge (mm)
S01	Serienschraube M14x1,5	Kegel 60°	140	32,5
S02	Serienschraube M12x1,5	Kegel 60°	110	25
S03	Serienschraube M12x1,5	Kegel 60°	120	25
S04	Serienschraube M14x1,25	Kegel 60°	130	27
S05	Serienschraube M14x1,25	Kegel 60°	140	28

Prüfungen

Entsprechend den Kriterien des VdTÜV Merkblattes 751 (in der jeweils gültigen Fassung) wurden an den im Verwendungsbereich aufgeführten Fahrzeugen Anbau-, Freigängigkeits- und Handlingsprüfungen durchgeführt.

Verwendungsbereich

Hersteller BMW
Mini/BMW

Spurverbreiterung innerhalb 2%

Handelsbezeichnung Fahrzeug-Typ ABE/EWG-Nr.	kW-Bereich	Reifen	Reifenbezogene Auflagen und Hinweise	Auflagen und Hinweise
BMW 1er-Reihe 182, 1C e1*2001/116*0352*... e1*2007/46* 0277*00-07 - Coupé, Cabrio - incl. Facelift 2011	100-160	205/45R18	K1c R70 T86 T90	A01 A12 A14 A21 Cbo Cpe V18 S02
	100-160	215/40R18	K1c K2b K41 K42 K46 T85 T89	
	100-240	225/40R18	K1c K2b K41 K42 K46 T88	
	100-240	245/35R18	K2b K42 K44 K46 R03 T88	
	225-240	205/45R18	K1c R02 R70	
BMW 1er-Reihe 187 e1*2001/116* 0287*00-09	85-195	205/45R18	K1a R70 T86 T90	A01 A12 A14 A21 Flh V18 S02
	85-195	215/40R18	K1c K2b K41 K42 K46 T85 T89	
	85-195	225/40R18	K1c K2b K41 K42 K46 T88 T89	
	85-195	245/35R18	K2b K42 K44 K46 R03 T88 T89	
BMW 1er-Reihe 187, 1K2, 1K4 e1*2001/116* 0287*10-... e1*2007/46* 0273*00-03, 0283*00-03 - ab Facelift 2007	66-195	205/45R18	K1a R70 T86 T90	A01 A12 A14 A21 Flh V18 S02
	66-195	215/40R18	K1c K2b K41 K42 K46 T85 T89	
	66-195	225/40R18	K1c K2b K41 K42 K46 T88 T89	
	66-195	245/35R18	K2b K42 K44 K46 R03 T88 T89	
BMW 1er-Reihe 1K2 e1*2007/46*0273*04-.. - ab Modelljahr 2013 - incl. Facelift 2015 - 3 Türer	70-175	215/40R18	K1c K2c K5d K6i K8e T89	A01 A12 A14 A21 A57 V18 Y84 S04
	70-175	225/40R18	K1c K2c K5d K6i K8e T88 T92	
	70-175	235/35R18	K1c K2c K5d K5i K6g K6i K7a K8m T86 T90	
	70-175	245/35R18	K2c K6g K6i K8m R03 T88 T92	
BMW 1er-Reihe 1K4 e1*2007/46*0283*04-.. - ab Modelljahr 2012 - incl. Facelift 2015 - 5 Türer	70-175	215/40R18	K1c K2c K5d K6i K8e T89	A01 A12 A14 A21 A57 V18 Y85 S04
	70-175	225/40R18	K1c K2c K5d K6i K8e T88 T92	
	70-175	235/35R18	K1c K2c K5d K5i K6g K6i K7a K8m T86 T90	
	70-175	245/35R18	K2c K6g K6i K8m R03 T88 T92	
BMW 2er-Reihe 1C e1*2007/46*0277*08-.. ..	100-185	215/40R18	K1c K2c K5d K6i K8e T89	A01 A12 A14 A21 A57 Cbo Cpe V18 S04
	100-185	225/40R18	K1c K2c K5d K6i K8e	
	100-185	235/35R18	K1c K2c K5d K5i K6g K6i K7a K8m	
	100-185	245/35R18	K2c K6g K6i K8m R03	
BMW 3er GT 3-V, 3K-N1 e1*2007/46*0559*...; e24*2007/46*0022*05- ..	100-265	225/50R18	A32	A14 A21 A57 Flh V18 S04
	100-265	235/45R18	A10	
	100-265	235/50R18	A12	
	100-265	245/45R18	A12	
	100-265	255/45R18	A12	
BMW 3er-Allrad (IV) 346X e1*98/14*,2001/116* 0144*..	135-170	225/40R18	K1c K2b K42 K56 T88 T89 T92	A01 A12 A14 A21 Car Lim V18 S02
	135-170	235/40R18	K1c K2b K41 K42 K44 K56 T91	
	135-170	245/35R18	K2c K42 K44 K56 R03 T88 T89	
	135-170	255/35R18	K2c K42 K44 K56 R03 R70 T90	
BMW 3er-Compact (IV) 346K e1*98/14*0167*... e1*2001/116*0167*..	85-141	225/40R18	K1c K2c K42 K56 T88 T89	A01 A12 A14 A21 K2c V18 S02
	85-141	235/40R18	G01 K1c K2c K41 K42 K56	
	85-141	245/35R18	K2c K42 K56 R03 T88 T89	
	85-141	255/35R18	K2c K42 K44 K56 R03 R70	

Handelsbezeichnung Fahrzeug-Typ ABE/EWG-Nr.	kW-Bereich	Reifen	Reifenbezogene Auflagen und Hinweise	Auflagen und Hinweise
BMW 3er-Reihe (III) 3/CG e1*93/81*0017*.. e1*98/14*0017*..	66-125	225/40R18	K1c K2b K42 K56	A01 A12 A14 A21 K45 L02 V18 S02
	66-125	235/40R18	G01 K1c K2b K41 K42 K46 K56	
	66-125	245/35R18	K2c K42 K44 K46 K56 R03	
BMW 3er-Reihe (III) 3B, 3/B F920, e1*93/81*0016*..	75-142	225/40R18	K1c K2b K45 K56 T88	A01 A12 A14 A21 K42 L02 R21 V18 S02
	75-142	235/40R18	G01 K1c K2b K41 K45 K46 K56	
	75-142	245/35R18	K2c K44 K46 K56 R03 T88 T89	
BMW 3er-Reihe (III) 3C, 3/C F547, e1*93/81*0015*..	66-142	225/40R18	K1c K2b K45 K56 T88 T89	A01 A12 A14 A21 K42 L02 R21 V18 S02
	66-142	235/40R18	G01 K1c K2b K41 K45 K46 K56	
	66-142	245/35R18	K2c K44 K46 K56 R03 T88 T89	
BMW 3er-Reihe (III) M3B, M3/B G191, e1*93/81*0032*..	210-217	235/40R18	G01 K1c K2b K41 K42 K46 K56	A01 A12 A14 A21 K45 R21 V18 S02
	236	225/40R18	K1c R02 T88 T89	
	236	245/35R18	K2c K42 K56 R03 R70 T88 T89	
BMW 3er-Reihe (IV) 346C, 346R e1*98/14,2001/116* 0112, 0146*..	77-170	225/40R18	K1c K2b K56 T88 T89 T91 T92	A01 A12 A14 A21 Cbo Cpe K42 V18 S02
	77-170	235/40R18	G01 K1c K2b K41 K44 K56 T91	
	77-170	245/35R18	K2c K44 K56 R03 T88 T89	
	77-170	255/35R18	K2c K44 K56 R03 R70	
BMW 3er-Reihe (IV) 346L e1*97/27*0097*.. e1*98/14*0097*..	77-170	225/40R18	K1c K2b K42 K56 T88	A01 A12 A14 A21 Car Lim V18 S02
	77-170	235/40R18	G01 K1c K2b K41 K42 K44 K56	
	77-170	245/35R18	K2c K42 K44 K56 R03 T88	
	77-170	255/35R18	K2c K42 K44 K56 R03 R70	
BMW 3er-Reihe (V) 390L, -/X e1*2001/116* 0308*00-08, 0344*00-05	85-225	225/40R18	A32 T88 T89 T91 T92	A14 A21 Car Lim V18 S02
	85-225	235/40R18	A12 T91 T93 T95	
	85-225	245/35R18	A12 T88 T89 T92	
BMW 3er-Reihe (V) 390L, -/X, 3L, 3K, 3K- N1 e1*2001/116* 0308*09-...,0344*06-.. e1*2007/46* 0314*00-04; 0315*00-05; e24*2007/46* 0022*00-02 - ab Facelift 2008	85-240	225/40R18	T88 T92	A12 A14 A21 Car Lim V18 S02
	85-240	235/40R18	T91 T95	
	85-240	245/35R18	R03 T88 T92	
BMW 3er-Reihe (V) 392C, 390X, 3C e1*2001/116*0346*.. e1*2001/116*0344*.. e1*2007/46* 0316*00-07 - Coupé/Cabrio	90-240	225/40R18	A32 T88 T89 T91	A14 A21 Cbo Cpe V18 S02
	90-240	235/40R18	A12 T91	
	90-240	245/35R18	A01 A12 K1c R02	
	90-240	245/35R18	R03 T88 T89	

Handelsbezeichnung Fahrzeug-Typ ABE/EWG-Nr.	kW-Bereich	Reifen	Reifenbezogene Auflagen und Hinweise	Auflagen und Hinweise
BMW 3er-Reihe (VI) 3L e1*2007/46*0314*05-.. - ab Modell 2012 - incl. Facelift 2015	85-151	215/45R18	A32 T89 T93	A14 A21 A57 Lim V18 S04
	85-265	225/40R18	A32 T92	
	85-265	225/45R18	A32 T91	
	85-265	235/40R18	A01 A12 K2b	
BMW 3er-Touring (VI) 3K, 3K-N1 e1*2007/46*0315*06-.. e24*2007/46*0022*03-.. - ab Modell 2013 - incl. Facelift 2015	85-151	215/45R18	A32 T93	A14 A21 A57 Car V18 S04
	85-265	225/40R18	A32 T92	
	85-265	225/45R18	A32 T91	
	85-265	235/40R18	A01 A12 K2b	
BMW 4er-GranCoupé 3C e1*2007/46*0316*10-.. 	100-110	215/45R18	A10 R37 T93	A14 A21 A57 Lim V18 S04
	100-265	225/40R18	A32 T92	
	100-265	225/45R18	A32	
	100-265	235/40R18	A90	
BMW 4er-Reihe 3C e1*2007/46*0316*08-.. 	100-265	225/40R18	A32 T88 T92	A14 A21 A57 Cbo Cpe V18 S04
	100-265	225/45R18	A32 T91 T95	
	100-265	235/40R18	A90 T91 T95	
	100-265	245/40R18	A01 A12 K2b	
BMW 5er ActiveHybrid HY e1*2007/46*0323*.. - ohne Allradlenkung	225, 235	225/50R18	A32 T95	A14 A21 A58 L05 Lim V18 S04
	225, 235	235/45R18	A10 T98	
	225, 235	245/45R18	A32	
BMW 5er-Reihe 5L e1*2007/46*0363*.. - mit Allradlenkung	100-240	225/50R18	A32 A84 R37 T95	A14 A21 A58 L04 Lim V18 S04
	100-240	235/45R18	A10 A84 R37 T94 T98	
	100-330	245/45R18	A32 A84 T00 T96	
BMW 5er-Reihe 5L e1*2007/46*0363*.. - ohne Allradlenkung	100-240	225/50R18	A32 R37 T95	A14 A21 A57 L05 Lim V18 S04
	100-240	235/45R18	A10 R37 T94 T98	
	100-330	245/45R18	A32 T00 T96	
BMW 5er-Reihe 4x4 560X e1*2001/116*0322*.. 	145-200	225/45R18	R37 T91 T95	A12 A14 A21 A56 Lim S03
	145-200	235/40R18	R37 T91 T93 T95	
	145-200	245/40R18	A01 K1a K1b	
BMW 5er-Touring 5K, K-N1 e1*2007/46*0455*.. e1*2007/46*0508*.. - mit Allradlenkung	100-240	225/50R18	A32 R37 T95 T99 149	A14 A21 A58 Car F40 L04 V18 S04
	100-240	235/45R18	A10 A84 R37 T98 149	
	100-330	245/45R18	A32 A84 T00 T96 149	
BMW 5er-Touring 5K, K-N1 e1*2007/46*0455*.. e1*2007/46*0508*.. - ohne Allradlenkung	100-240	225/50R18	A32 R37 T95 T99 149	A14 A21 A57 Car F40 L05 V18 S04
	100-240	235/45R18	A10 R37 T98 149	
	100-330	245/45R18	A32 T00 T96 149	
BMW 5er-Touring 4x4 560X e1*2001/116*0322*.. 	145-200	225/45R18	R37 T95	A12 A14 A21 A56 Car S03
	145-200	235/40R18	R37 T93 T95	
	145-200	245/40R18	A01 K1a K1b T93 T97	

Handelsbezeichnung Fahrzeug-Typ ABE/EWG-Nr.	kW-Bereich	Reifen	Reifenbezogene Auflagen und Hinweise	Auflagen und Hinweise
BMW 6er-Reihe 6C e1*2007/46*0562*..	230, 235	225/50R18	A32 T95	A14 A21 A84 Cbo Cpe L06 V18 S04
	230, 235	235/45R18	A10 T94	
	230-330	245/45R18	A32	
BMW M135i /M140i 1K2/1K4 e1*2007/46*0273*04-.. e1*2007/46*0283*04-.. - incl. Facelift 2015	235-250	215/40R18	K1c K2c K5d K6i K8e M+S T89	A01 A12 A14 A21 A57 Flh V18 S04
	235-250	225/40R18	K1c K2c K5d K6i K8e M+S	
	235-250	225/40R18	K1c K5d R02	
	235-250	245/35R18	K2c K6g K6i K8m R03	
BMW M235i /M240i 1C e1*2007/46*0277*08-..	240, 250	215/40R18	K1c K2c K5d K6i K8e M+S T89	A01 A12 A14 A21 A57 Cbo Cpe V18 S04
	240, 250	225/40R18	K1c K2c K5d K6i K8e M+S	
	240, 250	225/40R18	K1c K5d R02	
	240, 250	245/35R18	K2c K6g K6i K8m R03	
BMW X1 X1, X-N1, X1-N1 e1*2007/46*0275*.. e1*2007/46*0454*.. e24*2007/46*0024*..	85-190	225/45R18	A10 T91 T95	A14 A21 V18 S03
	85-190	235/40R18	A32 T91 T95	
	85-190	245/40R18	A12 R03	
BMW X3 X3, X-N1 e1*2007/46*0512*.. e1*2007/46*0454*.. - incl. Facelift 2014	100-210	225/50R18	R37 T95 T99 149	A12 A14 A21 B90 S04
	100-210	225/55R18	R37 149	
	100-210	235/50R18	A01 K1a K2b R37 149	
	100-230	245/50R18	A01 K1a K2b 149	
	100-230	255/45R18	A01 K1a K2b 149	
BMW X3 X83 e1*2001/116*0249*..	100-210	235/50R18	A01 A12 K1b K2b	A14 A21 V18 S01
	100-210	245/45R18	A10	
	100-210	255/45R18	A01 A12 K1b K2b	
BMW X4 X3, X-N1 e1*2007/46*0512*11-.. e1*2007/46*0454*13-..	100-210	225/50R18	R37 T95 T99 149	A12 A14 A21 B90 S04
	100-210	225/55R18	R37 149	
	100-210	235/50R18	A01 K1a K2b R37 149	
	100-230	245/50R18	A01 K1a K2b 149	
	100-230	255/45R18	A01 K1a K2b 149	
BMW X4 X3, X-N1 e1*2007/46*0512*11-.. e1*2007/46*0454*13-.. - mit M-Paket - Verbreiterungen	100-210	225/50R18	R37 T95 T99 149	A12 A14 A21 B90 KMV S04
	100-210	225/55R18	R37 149	
	100-210	235/50R18	R37 149	
	100-230	245/50R18	149	
	100-230	255/45R18	149	
BMW Z3 R/C e1*93/81*0029*.. e1*98/14*0029*..	141-170	225/40R18	Cbo Cpe	A01 A12 A14 A21 K1c K41 K45 L02 V18 S02
	141-170	245/35R18	Cbo Cpe R03	
	85-110	225/40R18	Cbo K2b K42	
	85-110	245/35R18	Cbo K2b K42 K46 R03	
	85-125	225/40R18	Cbo Z3N	
	85-125	245/35R18	Cbo R03 Z3N	
BMW Z4 Z85 e1*2001/116*0219*..	110-195	225/40R18	K1a K2b	A01 A12 A14 A21 Cbo Cpe V18 S02
	110-195	235/35R18	K1c K2b	
	110-195	235/40R18	G01 K14 K1c K2b K41	
	110-195	245/35R18	K1c K2b	
	110-195	255/35R18	K2c K42 K56 R03 R70	

Handelsbezeichnung Fahrzeug-Typ ABE/EWG-Nr.	kW-Bereich	Reifen	Reifenbezogene Auflagen und Hinweise	Auflagen und Hinweise
BMW Z4-M M85 e1*2001/116*0364*.. - Roadster/Coupé	252	225/40R18	A10 M+S	A14 A21 Cbo Cpe S02
	252	235/40R18	A01 A12 K14 K1a M+S	
Mini Countryman UKL/X, -/N1 e1*2007/46*0496*.. e24*2007/46*0023*.. - One, Cooper, -/D/-S/- SD	66-140	215/45R18	K1a K1b K2a K2b	A01 A12 A14 A21 A57 Y85 S05
	66-140	225/40R18	K1c K2c	
	66-140	225/45R18	K1c K2c K6v	
	66-140	235/40R18	K1c K2c K6v	
Mini Countryman JCW UKL/X e1*2007/46*0496*.. - John Cooper Works	160	215/45R18	K1a K1b K2a K2b M+S	A01 A12 A14 A21 A56 Y85 S05
	160	225/40R18	K1c K2c	
	160	225/45R18	K1c K2c K6v	
	160	235/40R18	K1c K2c K6v	
Mini Paceman UKL-C/X e1*2007/46*0563*.. - Cooper -/D/-S/-SD	82-140	215/45R18	K1a K1b K2a K2b	A01 A12 A14 A21 A57 Cpe S05
	82-140	225/40R18	K1c K2c	
	82-140	225/45R18	K1c K2c K6v	
	82-140	235/40R18	K1c K2c K6v	
Mini Paceman JCW UKL-C/X e1*2007/46*0563*.. - John Cooper Works	160	215/45R18	K1a K1b K2a K2b M+S	A01 A12 A14 A21 A56 S05
	160	225/40R18	K1c K2c	
	160	225/45R18	K1c K2c K6v	
	160	235/40R18	K1c K2c K6v	

Allgemeine Hinweise

Im Fahrzeug vorgeschriebene Fahrzeugsysteme, z. B. Reifendruckkontrollsysteme, müssen nach Anbau der Räder funktionsfähig bleiben.

Wird eine in diesem Gutachten aufgeführte Reifengröße verwendet, die nicht bereits in den Fahrzeugpapieren (u. a. Fahrzeugschein, Zulassungsbescheinigung I oder COC-Papier) genannt ist, so sind die Angaben über die Reifengröße in den Fahrzeugpapieren (Fahrzeugschein bzw. -brief, Zulassungsbescheinigung I) durch die Zulassungsstelle berichtigen zu lassen. Diese Berichtigung ist dann nicht erforderlich, wenn die ABE des Sonderrades eine Freistellung von der Pflicht zur Berichtigung der Fahrzeugpapiere enthält.

Die mindestens erforderlichen Geschwindigkeitsbereiche (mit Ausnahme der M+S-Profile) und Tragfähigkeiten der zu verwendenden Reifen sind den Fahrzeugpapieren (Fahrzeugbrief und -schein, Zulassungsbescheinigung I) zu entnehmen. Abschläge der Tragfähigkeit aufgrund der Fahrzeughöchstgeschwindigkeit sind zu berücksichtigen.

Fahrzeughöchst- geschwindigkeit	Tragfähigkeit (%)		
	Geschwindigkeitssymbol (GSY)		
	V	W	Y
210 km/h	100%	100%	100%
220 km/h	97%	100%	100%
230 km/h	94%	100%	100%
240 km/h	91%	100%	100%
250 km/h	-	95%	100%
260 km/h	-	90%	100%
270 km/h	-	85%	100%
280 km/h	-	-	95%
290 km/h	-	-	90%
300 km/h	-	-	85%

Ferner sind nur Reifen einer Bauart und achsweise eines Reifentyps zulässig. Bei Verwendung unterschiedlicher Reifentypen auf Vorder- und Hinterachse sind die Hinweise des Fahrzeug- und / oder Reifenherstellers zu beachten.

Das Fahrwerk und die Bremsaggregate müssen, mit Ausnahme der in der entsprechenden Auflage aufgeführten Umrüstmaßnahmen, dem Serienstand entsprechen. Die Zulässigkeit weiterer Veränderungen ist gesondert zu beurteilen.

Wird das serienmäßige Ersatzrad verwendet, soll mit mäßiger Geschwindigkeit und nicht länger als erforderlich gefahren werden. Es müssen die serienmäßigen Befestigungsteile verwendet werden. Bei Fahrzeugen mit Allradantrieb darf nur ein Ersatzrad mit gleicher Reifengröße bzw. gleichem Abrollumfang verwendet werden.

Die Bezieher der Räder sind darauf hinzuweisen, dass der vom Reifenhersteller vorgeschriebene Reifenfülldruck zu beachten ist.

Spezielle Auflagen und Hinweise

149 Das Sonderrad (gepr. Radlast) ist in Verbindung mit dieser Reifengröße nur zulässig bis zu einer zul. Achslast von 1490 kg. Eine erhöhte zulässige Achslast bei Anhängerbetrieb (siehe Ziff. 33 zu Ziff. 16 h bzw. Feld 22 zu Feld 7.1-8.3 in den Fahrzeugpapieren) ist zu beachten.

A01 Nach Durchführung der Technischen Änderung ist das Fahrzeug unter Vorlage der vorliegenden ABE unverzüglich einem amtlich anerkannten Sachverständigen oder Prüfer für den Kraftfahrzeugverkehr oder einem Prüflingenieur einer Überwachungsorganisation nach Nummer 4 der Anlage VIIIb zur StVZO zur Durchführung und Bestätigung der in der ABE vorgeschriebenen Änderungsabnahme vorzuführen.

A10 Es dürfen nur feingliedrige Schneeketten an der Hinterachse verwendet werden.

A12 Die Verwendung von Schneeketten ist nicht zulässig.

A14 Zum Auswuchten der Räder dürfen an der Felgenaußenseite nur Klebegewichte unterhalb der Felgenschulter oder des Tiefbettes angebracht werden. Bei Anbringung der Klebegewichte im Felgenbett ist auf einen Mindestabstand von 2 mm zum Bremssattel zu achten.

A21 Es sind nur schlauchlose Reifen zulässig. Werden keine Ventile mit TPMS-Sensoren verwendet, sind Metallschraubventile mit Befestigung von außen zulässig. Bei Verwendung bis zu einer Höchstgeschwindigkeit von 210 km/h (bauartbedingte Höchstgeschwindigkeit, Fzg.-Schein, Ziff. 6 bzw. Zulassungsbescheinigung Feld T oder bei Verwendung von Winterreifen mit Geschwindigkeitssymbol Q, R, S, T oder H) sind auch Gummiventile zulässig. Werden Ventile mit TPMS-Sensoren verwendet, so sind die Hinweise und Vorgaben der Hersteller zu beachten. Die Ventile und Sensoren müssen für den vorgeschriebenen Luftdruck und die Höchstgeschwindigkeit geeignet sein. Die Ventile müssen den Normen E.T.R.T.O., DIN oder Tire and Rim entsprechen und dürfen nicht über den Felgenreifrand hinausragen.

A32 Es dürfen nur feingliedrige Schneeketten, die nicht mehr als 12 mm einschließlich Kettenschloss auftragen, an der Hinterachse verwendet werden.

A56 Die Rad/Reifen-Kombination ist nur zulässig an Fahrzeugausführungen mit Allradantrieb (z.B. 4WD, Quattro, Syncro, 4-Matic, 4x4 u. ä.)

A57 Diese Rad/Reifen-Kombination(en) ist (sind) zulässig an Fahrzeugausführungen mit Front bzw. Heck-Antrieb und Allradantrieb (z.B. 2WD, 4WD, Quattro, Syncro, 4-Matic, 4x4, u. ä.)

A58 Rad-Reifen-Kombination(en) nicht zulässig an Fahrzeugen mit Allradantrieb.

A84 Die Vorgaben und Hinweise des Fahrzeugherstellers bezüglich der Verwendung von Winterreifen (M+S-Profil) und Schneeketten sind zu beachten (s. Betriebsanleitung).

A90 Es dürfen nur feingliedrige Schneeketten, die nicht mehr als 9 mm einschließlich Kettenschloss auftragen, an den laut Betriebsanleitung dafür vorgesehenen Achsen verwendet werden.

B90 Räder nicht zulässig an Fahrzeugausführungen mit Bremsscheibendurchmesser 356 mm an Achse 1.

Car Die Rad/Reifen-Kombination ist zulässig für Fahrzeugausführungen der Karosserieform Kombilimousine (Avant, Break, Caravan, Kombi, Station-Wagon, Tourer, Turnier, Touring,...).

Cbo Die Rad/Reifen-Kombination ist zulässig für Fahrzeugausführungen der Karosserieform Cabrio-Limousine, Roadster.

Cpe Die Rad/Reifen-Kombination ist zulässig für Fahrzeugausführungen der Karosserieform Coupé.

F40 Rad/Reifenkombination nur zulässig an Fahrzeugausführungen mit Luftfederung an Achse 2.

Flh Die Rad/Reifen-Kombination ist zulässig für Fahrzeugausführungen der Karosserieform Schräghecklimousine (Fließheck, 3-türig und 5-türig).

G01 Es ist der Nachweis zu erbringen, dass die Anzeige des Geschwindigkeitsmessers und Wegstreckenzählers innerhalb der Toleranzen (75/443/EWG, ECE-R39, § 57 StVZO) liegt. Wird die Anzeige angeglichen, sind die in den Fahrzeugpapieren (u. a. Fahrzeugschein, Zulassungsbescheinigung I oder COC-Papier) eingetragenen Reifengrößen zu überprüfen.

K14 An der Vorderachse ist durch Nacharbeit der Frontschürze am Übergang zum Kotflügel eine ausreichende Freigängigkeit der Rad-/ Reifenkombination herzustellen.

K1a Die Radabdeckung an Achse 1 ist durch Ausstellen der Frontschürze und des Kotflügels oder durch Anbau von dauerhaft befestigten Karosserieteilen im Bereich 0° bis 30° vor Radmitte herzustellen. Die gesamte Breite der Rad-/Reifenkombination muss, unter Beachtung des maximal möglichen Betriebsmaßes des Reifens (1,04 fache der Nennbreite des Reifens), in dem oben genannten Bereich abgedeckt sein.

K1b Die Radabdeckung an Achse 1 ist durch Ausstellen des Kotflügels oder durch Anbau von dauerhaft befestigten Karosserieteilen im Bereich 0° bis 50° hinter Radmitte herzustellen. Die gesamte Breite der Rad-/Reifenkombination muss, unter Beachtung des maximal möglichen Betriebsmaßes des Reifens (1,04 fache der Nennbreite des Reifens), in dem oben genannten Bereich abgedeckt sein.

K1c Die Radabdeckung an Achse 1 ist durch Ausstellen der Frontschürze und des Kotflügels oder durch Anbau von dauerhaft befestigten Karosserieteilen im Bereich 30° vor bis 50° hinter Radmitte herzustellen. Die gesamte Breite der Rad-/Reifenkombination muss, unter Beachtung des maximal möglichen Betriebsmaßes des Reifens (1,04 fache der Nennbreite des Reifens), in dem oben genannten Bereich abgedeckt sein.

K2a Die Radabdeckung an Achse 2 ist durch Ausstellen des Kotflügels oder durch Anbau von dauerhaft befestigten Karosserieteilen im Bereich 0° bis 30° vor Radmitte herzustellen. Die gesamte Breite der Rad-/Reifenkombination muss, unter Beachtung des maximal möglichen Betriebsmaßes des Reifens (1,04 fache der Nennbreite des Reifens), in dem oben genannten Bereich abgedeckt sein.

K2b Die Radabdeckung an Achse 2 ist durch Ausstellen der Heckschürze und des Kotflügels oder durch Anbau von dauerhaft befestigten Karosserieteilen im Bereich 0° bis 50° hinter Radmitte herzustellen. Die gesamte Breite der Rad-/Reifenkombination muss, unter Beachtung des maximal möglichen Betriebsmaßes des Reifens (1,04 fache der Nennbreite des Reifens), in dem oben genannten Bereich abgedeckt sein.

K2c Die Radabdeckung an Achse 2 ist durch Ausstellen der Heckschürze und des Kotflügels oder durch Anbau von dauerhaft befestigten Karosserieteilen im Bereich 30° vor bis 50° hinter Radmitte herzustellen. Die gesamte Breite der Rad-/Reifenkombination muss, unter Beachtung des maximal möglichen Betriebsmaßes des Reifens (1,04 fache der Nennbreite des Reifens), in dem oben genannten Bereich abgedeckt sein.

K41 An Achse 1 ist durch Nacharbeiten der Radhausausschnittkanten eine ausreichende Freigängigkeit der Rad-Reifenkombination herzustellen.

K42 An Achse 2 ist durch Nacharbeiten der Radhausausschnittkanten eine ausreichende Freigängigkeit der Rad-Reifenkombination herzustellen.

K44 An Achse 2 ist durch Aufweiten der Kotflügel bzw. inneren Seitenteile eine ausreichende Freigängigkeit der Rad-Reifenkombination herzustellen.

K45 An Achse 1 ist durch Nacharbeiten der Radhausinnenkotflügel, Kunststoffeinsätze bzw. deren Befestigungsteile eine ausreichende Freigängigkeit der Rad-Reifenkombination herzustellen. Ein evtl. vorhandener Spritzschutz für den Ansaugweg des Luftfilters muss erhalten bleiben.

K46 An Achse 2 ist durch Nacharbeiten der Radhausinnenkotflügel, Kunststoffeinsätze bzw. deren Befestigungsteile eine ausreichende Freigängigkeit der Rad-Reifenkombination herzustellen.

K56 Durch Nacharbeit der Heckschürze am Übergang zum Radhausausschnitt ist eine ausreichende Freigängigkeit der Rad-Reifenkombination herzustellen.

- K5d** An Achse 1 sind die Radhausausschnittkanten im Bereich 200 mm vor bis 200 mm hinter Radmitte vollständig umzulegen.
- K5i** An Achse 1 sind die in das Radhaus ragenden Kanten der Frontschürze auf einer Länge von 100 mm bis auf die Innenkontur des umgelegten Radlaufes folgend zu kürzen.
- K6g** An Achse 2 ist die Befestigungslasche der Heckschürze am Übergang zur Radhausausschnittkante um 5 mm zu kürzen oder um das gleiche Maß nach hinten/oben zu biegen.
- K6i** An Achse 2 sind die in das Radhaus ragenden Kanten der Heckschürze auf einer Länge von 100 mm bis auf die Innenkontur des umgelegten Radlaufes folgend zu kürzen.
- K6v** An Achse 2 sind die Kunststoff-Radhausausschnittkanten im Bereich 100 mm vor bis 100 mm hinter Radmitte um 5 mm auszuschneiden bzw. zu kürzen.
- K7a** An Achse 1 sind die Radhausausschnittkanten im Bereich 100 mm vor bis 100 mm hinter Radmitte um 5 mm aufzuweiten.
- K8e** An Achse 2 sind die Radhausausschnittkanten im Bereich 200 mm vor bis 200 mm hinter Radmitte um 5 mm aufzuweiten.
- K8m** An Achse 2 sind die Radhausausschnittkanten im Bereich 300 mm vor bis 200 mm hinter Radmitte um 10 mm aufzuweiten.
- KMV** Betrifft nur Fahrzeugvarianten mit serienmäßigen Kunststoffverbreiterungen bzw. mit zusätzlichen Kotflügelverbreiterungen (Radlaufleisten).
- L02** Durch Begrenzung des Lenkeinschlages ist eine ausreichende Freigängigkeit der Rad- / Reifenkombination herzustellen.
- L04** Die Verwendung dieser Rad/Reifen-Kombination(en) ist(sind) nur zulässig an Fahrzeugen mit Allradlenkung (4WS).
- L05** Die Verwendung dieser Rad/Reifen-Kombination(en) ist(sind) nicht zulässig an Fahrzeugen mit Allradlenkung (4WS).
- L06** Diese Rad/Reifen-Kombination(en) ist (sind) zulässig an Fahrzeugausführungen mit und ohne Allradlenkung (4WS).
- Lim** Die Rad/Reifen-Kombination ist zulässig für Fahrzeugausführungen der Karosserieform Limousine.
- M+S** Diese Reifengröße ist nur zulässig als M+S-Bereifung.
- R02** Diese Reifengröße ist nur an Achse 1 zulässig.
- R03** Diese Reifengröße ist nur an Achse 2 zulässig.
- R21** Es können Reifen gleicher Größe verwendet werden, die gemäß Bestätigung des Reifenherstellers auf der im Gutachten genannten Radgröße montierbar sind und ausreichende Tragfähigkeit bei max. Sturzwinkel und Höchstgeschwindigkeit aufweisen. Diese Bestätigung ist vom Führer des Fahrzeugs mitzuführen.

R37 Diese Reifengröße ist nicht geprüft für Fahrzeuge, die serienmäßig ausschließlich mit größeren und/oder breiteren Reifengrößen (u. a. Fahrzeugschein, Zulassungsbescheinigung I, COC-Papier oder Bedienungsanleitung) ausgerüstet sind.

R70 Für das Fahrzeug ist die Reifengröße auf der im Gutachten genannten Radgröße durch den Reifenhersteller zu bestätigen. Diese Bestätigung ist vom Führer des Fahrzeugs mitzuführen.

S01 Zur Befestigung der Räder dürfen nur die serienmäßigen Befestigungsmittel Nr. S01 (siehe Seite 1) verwendet werden.

S02 Zur Befestigung der Räder dürfen nur die serienmäßigen Befestigungsmittel Nr. S02 (siehe Seite 1) verwendet werden.

S03 Zur Befestigung der Räder dürfen nur die serienmäßigen Befestigungsmittel Nr. S03 (siehe Seite 1) verwendet werden.

S04 Zur Befestigung der Räder dürfen nur die serienmäßigen Befestigungsmittel Nr. S04 (siehe Seite 1) verwendet werden.

S05 Zur Befestigung der Räder dürfen nur die serienmäßigen Befestigungsmittel Nr. S05 (siehe Seite 1) verwendet werden.

T00 Reifen (LI 100) nur zulässig für Fahrzeuge mit zul. Achslasten bis 1600 kg (Fzg.-Schein, Ziff. 16 bzw. Zulassungsbescheinigung Feld 8). Abschlüsse der Tragfähigkeit aufgrund der Bauartbedingten Höchstgeschwindigkeit (Fzg.-Schein, Ziff. 6 bzw. Zulassungsbescheinigung Feld T) sind zu berücksichtigen.

T85 Reifen (LI 85) nur zulässig für Fahrzeuge mit zul. Achslasten bis 1030 kg (Fzg.-Schein, Ziff. 16 bzw. Zulassungsbescheinigung Feld 8). Abschlüsse der Tragfähigkeit aufgrund der Bauartbedingten Höchstgeschwindigkeit (Fzg.-Schein, Ziff. 6 bzw. Zulassungsbescheinigung Feld T) sind zu berücksichtigen.

T86 Reifen (LI 86) nur zulässig für Fahrzeuge mit zul. Achslasten bis 1060 kg (Fzg.-Schein, Ziff. 16 bzw. Zulassungsbescheinigung Feld 8). Abschlüsse der Tragfähigkeit aufgrund der Bauartbedingten Höchstgeschwindigkeit (Fzg.-Schein, Ziff. 6 bzw. Zulassungsbescheinigung Feld T) sind zu berücksichtigen.

T88 Reifen (LI 88) nur zulässig für Fahrzeuge mit zul. Achslasten bis 1120 kg (Fzg.-Schein, Ziff. 16 bzw. Zulassungsbescheinigung Feld 8). Abschlüsse der Tragfähigkeit aufgrund der Bauartbedingten Höchstgeschwindigkeit (Fzg.-Schein, Ziff. 6 bzw. Zulassungsbescheinigung Feld T) sind zu berücksichtigen.

T89 Reifen (LI 89) nur zulässig für Fahrzeuge mit zul. Achslasten bis 1160 kg (Fzg.-Schein, Ziff. 16 bzw. Zulassungsbescheinigung Feld 8). Abschlüsse der Tragfähigkeit aufgrund der Bauartbedingten Höchstgeschwindigkeit (Fzg.-Schein, Ziff. 6 bzw. Zulassungsbescheinigung Feld T) sind zu berücksichtigen.

T90 Reifen (LI 90) nur zulässig für Fahrzeuge mit zul. Achslasten bis 1200 kg (Fzg.-Schein, Ziff. 16 bzw. Zulassungsbescheinigung Feld 8). Abschlüsse der Tragfähigkeit aufgrund der Bauartbedingten Höchstgeschwindigkeit (Fzg.-Schein, Ziff. 6 bzw. Zulassungsbescheinigung Feld T) sind zu berücksichtigen.

T91 Reifen (LI 91) nur zulässig für Fahrzeuge mit zul. Achslasten bis 1230 kg (Fzg.-Schein, Ziff. 16 bzw. Zulassungsbescheinigung Feld 8). Abschläge der Tragfähigkeit aufgrund der Bauartbedingten Höchstgeschwindigkeit (Fzg.-Schein, Ziff. 6 bzw. Zulassungsbescheinigung Feld T) sind zu berücksichtigen.

T92 Reifen (LI 92) nur zulässig für Fahrzeuge mit zul. Achslasten bis 1260 kg (Fzg.-Schein, Ziff. 16 bzw. Zulassungsbescheinigung Feld 8). Abschläge der Tragfähigkeit aufgrund der Bauartbedingten Höchstgeschwindigkeit (Fzg.-Schein, Ziff. 6 bzw. Zulassungsbescheinigung Feld T) sind zu berücksichtigen.

T93 Reifen (LI 93) nur zulässig für Fahrzeuge mit zul. Achslasten bis 1300 kg (Fzg.-Schein, Ziff. 16 bzw. Zulassungsbescheinigung Feld 8). Abschläge der Tragfähigkeit aufgrund der Bauartbedingten Höchstgeschwindigkeit (Fzg.-Schein, Ziff. 6 bzw. Zulassungsbescheinigung Feld T) sind zu berücksichtigen.

T94 Reifen (LI 94) nur zulässig für Fahrzeuge mit zul. Achslasten bis 1340 kg (Fzg.-Schein, Ziff. 16 bzw. Zulassungsbescheinigung Feld 8). Abschläge der Tragfähigkeit aufgrund der Bauartbedingten Höchstgeschwindigkeit (Fzg.-Schein, Ziff. 6 bzw. Zulassungsbescheinigung Feld T) sind zu berücksichtigen.

T95 Reifen (LI 95) nur zulässig für Fahrzeuge mit zul. Achslasten bis 1380 kg (Fzg.-Schein, Ziff. 16 bzw. Zulassungsbescheinigung Feld 8). Abschläge der Tragfähigkeit aufgrund der Bauartbedingten Höchstgeschwindigkeit (Fzg.-Schein, Ziff. 6 bzw. Zulassungsbescheinigung Feld T) sind zu berücksichtigen.

T96 Reifen (LI 96) nur zulässig für Fahrzeuge mit zul. Achslasten bis 1420 kg (Fzg.-Schein, Ziff. 16 bzw. Zulassungsbescheinigung Feld 8). Abschläge der Tragfähigkeit aufgrund der Bauartbedingten Höchstgeschwindigkeit (Fzg.-Schein, Ziff. 6 bzw. Zulassungsbescheinigung Feld T) sind zu berücksichtigen.

T97 Reifen (LI 97) nur zulässig für Fahrzeuge mit zul. Achslasten bis 1460 kg (Fzg.-Schein, Ziff. 16 bzw. Zulassungsbescheinigung Feld 8). Abschläge der Tragfähigkeit aufgrund der Bauartbedingten Höchstgeschwindigkeit (Fzg.-Schein, Ziff. 6 bzw. Zulassungsbescheinigung Feld T) sind zu berücksichtigen.

T98 Reifen (LI 98) nur zulässig für Fahrzeuge mit zul. Achslasten bis 1500 kg (Fzg.-Schein, Ziff. 16 bzw. Zulassungsbescheinigung Feld 8). Abschläge der Tragfähigkeit aufgrund der Bauartbedingten Höchstgeschwindigkeit (Fzg.-Schein, Ziff. 6 bzw. Zulassungsbescheinigung Feld T) sind zu berücksichtigen.

T99 Reifen (LI 99) nur zulässig für Fahrzeuge mit zul. Achslasten bis 1550 kg (Fzg.-Schein, Ziff. 16 bzw. Zulassungsbescheinigung Feld 8). Abschläge der Tragfähigkeit aufgrund der Bauartbedingten Höchstgeschwindigkeit (Fzg.-Schein, Ziff. 6 bzw. Zulassungsbescheinigung Feld T) sind zu berücksichtigen.

V18 Bei Verwendung verschiedener Reifengrößen an Vorder- und Hinterachse sind folgende Reifenkombinationen, sofern die Reifengrößen in der Spalte "Reifen" aufgeführt sind, möglich:

	Vorderachse	Hinterachse
Nr. 1	205/40R18	225/35R18
Nr. 2	205/45R18	225/40R18
Nr. 3	215/40R18	245/35R18, 255/35R18
Nr. 4	215/45R18	235/40R18, 245/40R18
Nr. 5	225/40R18	245/35R18, 255/35R18, 265/35R18, 285/30R18, 295/30R18
Nr. 6	225/45R18	245/40R18, 255/40R18, 275/35R18, 285/35R18
Nr. 7	225/50R18	245/45R18, 255/45R18
Nr. 8	235/40R18	255/35R18, 265/35R18, 275/35R18, 315/30R18
Nr. 9	235/45R18	255/40R18, 265/40R18, 275/40R18, 295/35R18
Nr. 10	235/50R18	255/45R18, 285/40R18
Nr. 11	235/60R18	255/55R18, 285/50R18
Nr. 12	245/35R18	255/35R18
Nr. 13	245/40R18	255/40R18, 265/35R18, 275/35R18, 285/35R18
Nr. 14	245/45R18	265/40R18, 275/40R18, 285/40R18

Es sind nur Reifen eines Herstellers und achsweise eines Profiltyps zulässig, für die der Reifen- oder Fahrzeughersteller die Eignung für das jeweilige Fahrzeug bestätigt. Diese Bestätigung ist vom Führer des Fahrzeugs mitzuführen.

Y84 Die Rad/Reifen-Kombination ist zulässig für 3-türige Fahrzeugausführungen der Karosserieform Fließheck.

Y85 Die Rad/Reifen-Kombination ist zulässig für 5-türige Fahrzeugausführungen der Karosserieform Schräghecklimousine (Fließheck).

Z3N Diese Rad- / Reifenkombination ist nur zulässig für Fahrzeuge ab einschließlich EG-Typgenehmigungs-Nr. e11*93/81*0029*08 (Facelift 1999, mit breiter Karosserie an Achse 2).

Prüfort und Prüfdatum

Die Verwendungsprüfung fand am 7. Mai 2019 in Lamsheim statt.

Prüfergebnis

Aufgrund der durchgeführten Prüfungen bestehen keine technischen Bedenken o.g. Sonderräder unter Beachtung der Auflagen und Hinweise zu verwenden.


Die in diesem Gutachten aufgeführten Fahrzeugtypen entsprechen auch nach der Umrüstung den heute gültigen Vorschriften der StVZO. Das Gutachten verliert seine Gültigkeit, wenn sich entsprechende Bauvorschriften der StVZO ändern oder an den Kraftfahrzeugen Änderungen eintreten, die die Begutachtungspunkte beeinflussen.

Das Gutachten umfasst Blatt 1 bis 14 und gilt für Sonderräder ab Herstellungsdatum Dezember 2013.

Der Technische Dienst Typprüfstelle Fahrzeuge/Fahrzeugteile der TÜV Rheinland Kraftfahrt GmbH, Am Grauen Stein, 51105 Köln ist mit seinem Ingenieurzentrum Technologiezentrum Typprüfstelle, Lamsheim für die angewendeten Prüfverfahren vom Kraftfahrt-Bundesamt entsprechend EG-FGV für das Typgenehmigungsverfahren des KBA unter der Nummer KBA-P 00010-96 benannt.

Lamsheim, 7. Mai 2019

SBC



Blauth

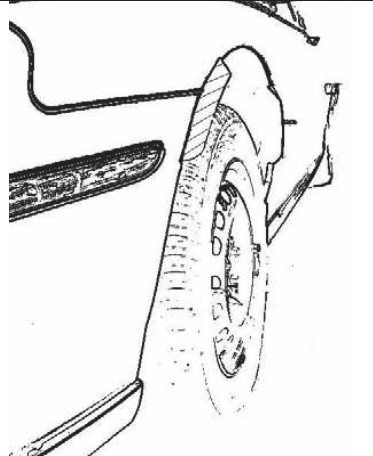
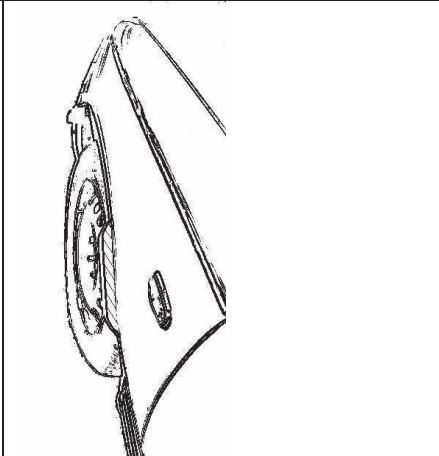

00319248.DOC

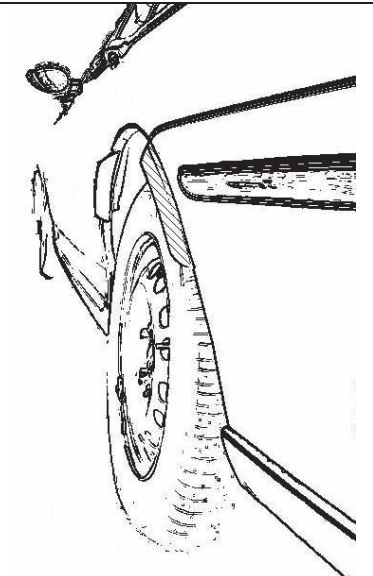
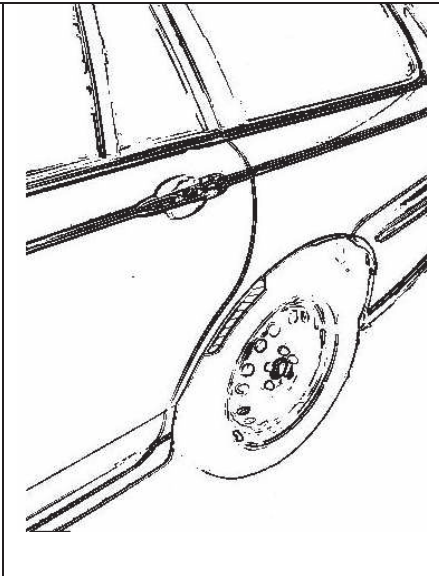

Hinweisblatt „Radabdeckung“

Die nachfolgenden Bilder stellen schematisch dar, wie und an welchen Stellen die Radabdeckung mit Hilfe von Zusatzleisten (schraffiert), die im Fachhandel (auch als Meterware) in verschiedenen Breiten erhältlich sind, gem. den Auflagen

K1a, K1b, K1c und
K2a, K2b, K2c

hergestellt werden können. Die Zusatzleisten sind dauerhaft an die äußeren Kotflügelkanten zu kleben.

Vorderachse		
		
Auflage „K1a“	Auflage „K1b“	Auflage „K1c“
Beispiel für eine Leiste im Bereich 0° bis 30° vor der Radmitte	Beispiel für eine Leiste im Bereich 0° bis 50° hinter der Radmitte	Beispiel für eine Leiste im Bereich von 30° vor bis 50° hinter der Radmitte

Hinterachse		
		
Auflage „K2b“	Auflage „K2a“	Auflage „K2c“
Beispiel für eine Leiste im Bereich 0° bis 50° hinter der Radmitte	Beispiel für eine Leiste im Bereich 0° bis 30° vor der Radmitte	Beispiel für eine Leiste im Bereich von 30° vor bis 50° hinter der Radmitte



Pflegehinweise für RIAL Leichtmetallfelgen

Damit Sie lange Freude an Ihren RIAL Leichtmetallfelgen haben, beachten Sie bitte die folgenden Pflegehinweise. Einflüsse wie Bremsstaub, Schmutz, Feuchtigkeit, Salz und Steine lassen sich nicht vermeiden, aber ihre Auswirkung auf die Felgen lässt sich durch sorgfältige Pflege beseitigen oder minimieren.

REINIGUNGSINTERVALLE

Bleiben Verschmutzungen längere Zeit auf der Felge haften, kann dies zu Dauerschäden führen. Deshalb empfehlen wir Reinigungsintervalle von höchstens zwei Wochen. Dabei sollten die Räder außen und innen gründlich von allen Verschmutzungen befreit werden. In der Winterzeit sollten die Felgen einmal pro Woche gereinigt werden. Kleine Lackschäden sind unbedingt sofort mit Klarlack auszubessern, um eine unterwandernde Korrosion zu vermeiden.

REINIGUNGSMITTEL

Warmes Wasser mit Spülmittel oder Auto-Shampoo sind die Mittel der Wahl. Sollten Sie sich für Felgenreiniger entscheiden, beachten Sie unbedingt die Herstellerangaben und die vorgegebene Einwirkzeit. Verzichten Sie auf säure-, laugen- oder alkoholhaltige Reinigungsmittel, da diese den Lack und eventuell auch das Bremssystem in Mitleidenschaft ziehen können.

REINIGUNGSTIPPS

- Um ein Eintrocknen des Reinigers zu vermeiden, sollten die Felgen bei der Reinigung kalt sein
- Verwenden Sie nur saubere und weiche Schwämme oder Bürsten
- Aggressive Reinigungsgegenstände und -mittel wie Stahlwolle oder Scheuersand sind bei einer Reinigung von Leichtmetallfelgen fehl am Platz
- Falls Sie sich für einen Felgenreiniger entscheiden, überschreiten Sie auf keinen Fall dessen maximale Einwirkzeit
- Nach dem Reinigungsvorgang ist der Reiniger gründlich abzuwaschen
- Zu einer sorgfältigen Reinigung gehören immer auch die Innenseiten
- Bessern Sie Lackschäden sofort aus, um Oxidation zu verhindern
- Mit handelsüblicher Felgenversiegelung sorgen Sie im Übrigen für zusätzlichen Schutz, aber auch hier sind unbedingt die Herstellerangaben zu beachten.
- Autowaschanlagen mit härteren Bürsten sollten Sie meiden

Die Nichtbeachtung dieser Pflegehinweise führt nicht zum generellen Verlust der Garantieansprüche, kann aber zu Beschädigungen der Leichtmetallfelgen führen, die nach den vorstehenden Garantiebedingungen nicht unter die Garantie fallen.

GARANTIEAUSFALL BEI DER SO GENANTEN „OPTISCHEN RADAUFBEREITUNG“!

Einige Werkstätten bieten eine optische Rad- oder Felgenaufbereitung an und versprechen damit Schäden am Rad zu reparieren. Dieser Vorgang ist ein schwerer Eingriff in die Beschaffenheit und Festigkeit einer Felge, z.B. durch spanende Verfahren oder starke Erhitzung, und führt deshalb zum **Erlöschen der Garantie!** Aus Sicherheitsgründen raten wir dringend von der optischen Radaufbereitung ab.

Hersteller:



SUPERIOR INDUSTRIES Leichtmetallräder Germany GmbH
Gustav-Kirchhoff-Straße 10
67098 Bad Dürkheim
Germany

Tel.: +49 6322 9899 - 6000
Fax: +49 6322 9899 - 6001
E-Mail: kundenservice@supind.com



Care instructions for RIAL alloy wheels

To ensure your RIAL alloy wheels bring you lasting enjoyment, please observe the following instructions. While brake dust, dirt, moisture, salt, stones and other hazards are unavoidable, it is possible to prevent or at least minimize any damage through appropriate wheel care.

REGULAR CLEANING

If dirt remains on the wheel for an extended period, this can lead to permanent damage. For this reason, we recommend regular cleaning, at intervals of no more than two weeks. Thoroughly clean both the outside and the inside of the wheel to remove all dirt. In winter, the wheels should be cleaned once a week. Minor damage (chipping) to the paint finish should be repaired using clear coat (varnish) to prevent corrosion of the underlying, surrounding material (filiform corrosion).

CLEANING AGENTS

We recommend warm water with detergent (dish soap) or car shampoo. If you decide to use specialist wheel cleaner, please strictly observe the manufacturer's instructions, especially regarding application time. Do not use cleaners that contain acids, alkalis or alcohols, as these can negatively impact the paint finish and possibly even the car's braking system.

ADVICE ON CLEANING

- When being cleaned, the wheels should be cold to prevent the cleaner from drying out
- Use clean and soft sponges and brushes only
- Do not use aggressive cleaning agents or materials, such as steel wool or scouring sand
- If you decide to use a specialist wheel cleaner, do not under any circumstances exceed the maximum recommended exposure/application time
- Once cleaning is complete, rinse off the cleaner thoroughly
- Thorough cleaning should always include the inner-facing surfaces of the wheel
- Repair damage to the paint finish immediately to prevent oxidation
- Standard wheel sealant can be employed for added protection, but again be sure to comply with the manufacturer's instructions
- Please avoid using car washes that feature rigid or hard brushes

Failure to follow these instructions does not generally nullify the product warranty in its entirety, but can lead to damage to the alloy wheels that, in accordance with the applicable terms and conditions, are not covered by the warranty.

INVALIDATION OF WARRANTY IN THE EVENT OF REFURBISHMENT

Some repair shops offer alloy wheel refurbishment, restoration or similar services, and promise to repair damage to the wheel. These services have a serious impact on the wheel's attributes and strength, for example entailing machining or heat treatment. As a result, the use of these or similar services **invalidates the product warranty**. For safety reasons, we strongly advise against the use of such services.

Manufacturer:



SUPERIOR INDUSTRIES Leichtmetallräder Germany GmbH
Gustav-Kirchhoff-Straße 10
67098 Bad Dürkheim
Germany

Tel.: +49 6322 9899 - 6000
Fax: +49 6322 9899 - 6001
E-Mail: customerservice@supind.com